



*Ordine in movimento*  
**Order in movement**

L'Évolution dell'allestimento per veicoli commerciali  
L'Évolution de l'aménagement pour VUL



Allestimento automezzi  
Aménagement de véhicules utilitaires



Company Tecno A Italy



Production Tecno A Italy

**Order System** nel mondo, un partner affidabile in efficienza e sicurezza.

**Order System** è un produttore di allestimenti conosciuto in tutto il mondo per la sua qualità, funzionalità e flessibilità.

**Order System**, dans le monde, un partenaire fiable pour l'efficacité et la sécurité.

**Order System**, est un fabricant dont les matériels sont connus mondialement pour leur qualité, leur fonctionnalité et leur flexibilité.

OUR CERTIFICATIONS



FLOORS



LININGS



CRASH TEST



CRASH TEST



RAMPS



LADDER RACKS

**LAVORARE E GUIDARE IN SICUREZZA**

Tecno A S.r.l. ha eseguito un nuovo crash test per gli allestimenti Order System®, alla velocità di 60 km/h e ha superato brillantemente la prova al primo tentativo dimostrando la qualità del prodotto. Il crash test è stato eseguito in Francia presso VALUTEC S.A. dipartimento C3T (Centro Tecnologico in Trasporti Terrestri). Order System® tiene molto alla salute e alla sicurezza dei suoi clienti.

**TRAVAILLER ET CONDUIRE EN TOUTE SÉCURITÉ**

TECNO A S.r.l. a réalisé un nouveau crash-test pour les équipements de véhicules utilitaires Order System® à une vitesse de 60km/h et a réussi ce test avec succès au premier essai, en démontrant la qualité de ses produits. Le crash-test a été réalisé en France chez VALUTEC S.A. au département C3T (Centre Technologique de Transport Terrestre). Order System® prête toute son attention à la santé et la sécurité de ses clients.

**DRIVING SAFELY**  
with Order System®  
Van Equipment

**CERTIFIED QUALITY**



BEFORE



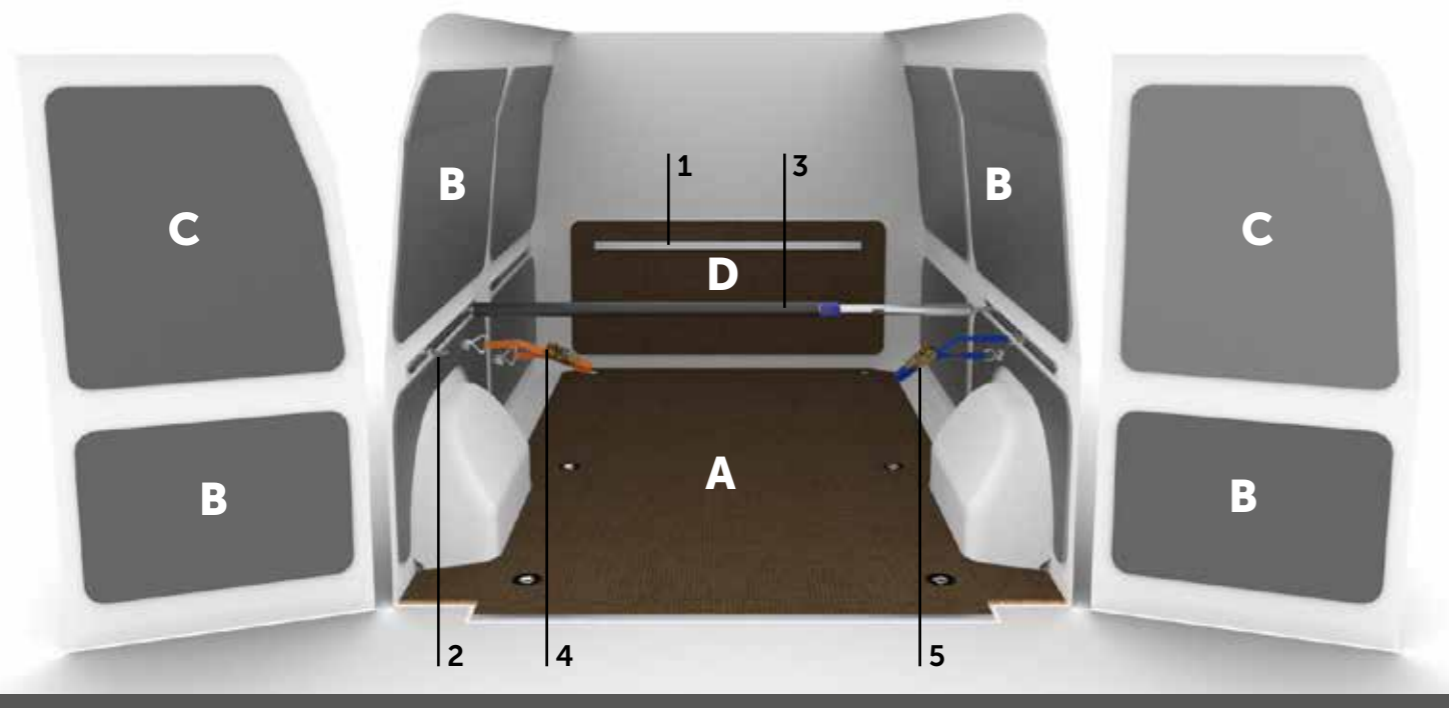
AFTER

**GARANZIA 3 ANNI** Il materiale Order System<sup>®</sup> dal momento in cui è montato ha una garanzia di 3 anni per i difetti di costruzione.  
**GARANTIE 3 ANS** Les produits Order System<sup>®</sup> bénéficient d'une garantie de 3 ans (contre tout défaut ou vice de fabrication) à compter de la date d'installation.

**FINANZIABILITÀ** Il materiale Order System<sup>®</sup> può essere inserito senza problemi nel finanziamento d'acquisto del vostro veicolo.  
**FINANCEMENT** Les produits Order System<sup>®</sup> peuvent être intégrés au financement de votre utilitaire.



**VOLKSWAGEN CADDY**



VEICOLO VÉHICULE	PIANALE PLANCHER <b>A</b>	RIVESTIMENTO INTERNO REVÊTEMENT INTERIEUR <b>B</b>	RIVESTIMENTO INTERNO REVÊTEMENT INTERIEUR <b>C</b>	PARATIA DIVISORIA PAROI DE SÉPARATION <b>D</b>
L1 H1	9PCD000009	9RCD00001P	9RCD00000P	9RCD000006
L2 H1	9PCD080009	9RCD30020P	9RCD00000P	9RCD000006

Preferisci una soluzione su misura per le tue esigenze? **Contattaci per un progetto personalizzato**  
Préférez-vous une solution sur mesure pour vos besoins? **Contactez-nous pour un projet personnalisé**



**PIANALI E RIVESTIMENTI - PLANCHERS ET REVÊTEMENT**

**PIANALE PLANCHER**

**A**



Pianale in multistrato marino sp. 9mm con rivestimento fenolico e predisposizione per gli ancoraggi originali del veicolo.

Plancher multi couche marin épaisseur 9 mm, avec revêtement phénolique et prédisposition pour les fixations d'origine du véhicule.

**RIVESTIMENTI INTERNI REVÊTEMENT INTERIEUR**

**B**



Pannellatura integrale in polipropilene sp. 4mm ad esclusione delle porte posteriori superiori.

Revêtement complet en polypropylène épaisseur 4 mm. sans portes arrière supérieures.

**PARATIA DIVISORIA ARRET DE CHARGE**

**D**

Paratia divisoria in multistrato marino con rivestimento fenolico.

Arret de charge en multi couche marin avec revêtement phénolique

**RIVESTIMENTI INTERNI REVÊTEMENT INTERIEUR**

**C**


Pannellatura per le porte posteriori superiori in polipropilene.

Revêtement pour les portes arrière supérieures en polypropylène.

**ACCESSORI BLOCCAGGIO MATERIALI - ACCESSOIRES POUR BLOCAGE DE MATÉRIEL**

**BARRE FERMACARICHI IN ALLUMINIO RAIL AERO EN ALUMINIUM**

**1**



DIMENSIONI - DIMENSIONS	CODICE - CODE
L=3000mm	9ABR000009
L=2000mm	9ABR000010
L=1500mm	9ABR000011
L=1000mm	9ABR000012

**ANELLO DI FISSAGGIO PER BARRA IN ALLUMINIO ANNEAU DE FIXATION POUR RAIL AERO EN ALUMINIUM**

**2**



CODICE - CODE
9AGAN00002

**ASTA FERMACARICHI REGOLABILE BARRE ARRÊT-CHARGE RÉGLABLE**

**3**



DIMENSIONI - DIMENSIONS	CODICE - CODE
L=1250-1750 mm	9AFCKIM006
L=1550-2050 mm	9AFCKIM007
L=2000-2500 mm	9AFCKIM008

**CINGHIA CON UNCINO SANGLE AVEC CROCHET**

**4**



DIMENSIONI - DIMENSIONS	CODICE - CODE
L=3000mm	9ACI000005

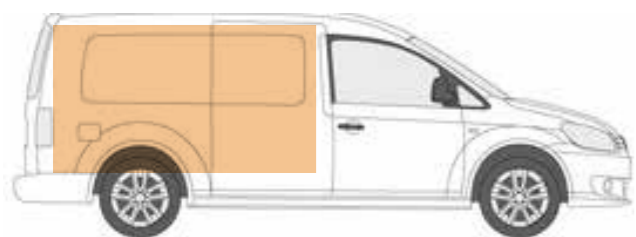
**CINGHIA CON ANELLI DI FISSAGGIO SANGLE AVEC ANNEAUX AERO DE FIXATION**

**5**



DIMENSIONI - DIMENSIONS	CODICE - CODE
L=3000mm	9ACI000009

## VOLKSWAGEN CADDY L1

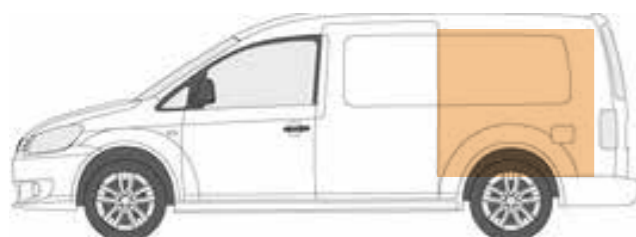


**LATO GUIDA - SINISTRO**

PASSO 2682 mm

**COTÉ CONDUCTEUR - GAUCHE**

EMPATTEMENT 2682 mm



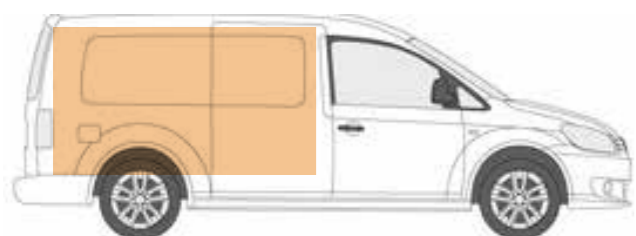
**LATO PASSEGGERO - DESTRO**

PASSO 2682 mm

**COTÉ PASSAGER - DROIT**

EMPATTEMENT 2682 mm

## VOLKSWAGEN CADDY L2

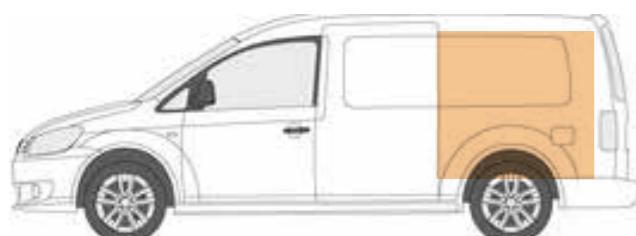


**LATO GUIDA - SINISTRO**

PASSO 3006 mm

**COTÉ CONDUCTEUR - GAUCHE**

EMPATTEMENT 3006 mm



**LATO PASSEGGERO - DESTRO**

PASSO 3006 mm

**COTÉ PASSAGER - DROIT**

EMPATTEMENT 3006 mm



DIMENSIONI - DIMENSIONS	CODICE - CODE
L=1268 H=1076 P=360 mm	9KT1268010



DIMENSIONI - DIMENSIONS	CODICE - CODE
L=1268 H=1076 P=360 mm	9KT1268011



DIMENSIONI - DIMENSIONS	CODICE - CODE
L=1268 H=1076 P=360 mm	9KT1268012



DIMENSIONI - DIMENSIONS	CODICE - CODE
L=760 H=984 P=360 mm	9KT0760013



DIMENSIONI - DIMENSIONS	CODICE - CODE
L=760 H=984 P=360 mm	9KT0760014



DIMENSIONI - DIMENSIONS	CODICE - CODE
L=760 H=984 P=360 mm	9KT0760015



DIMENSIONI - DIMENSIONS	CODICE - CODE
L=1775 H=1196 P=360 mm	9KT1775011



DIMENSIONI - DIMENSIONS	CODICE - CODE
L=1775 H=1196 P=360 mm	9KT1775012



DIMENSIONI - DIMENSIONS	CODICE - CODE
L=1775 H=1227 P=360 mm	9KT1775013



DIMENSIONI - DIMENSIONS	CODICE - CODE
L=1268 H=944 P=360 mm	9KT1268024

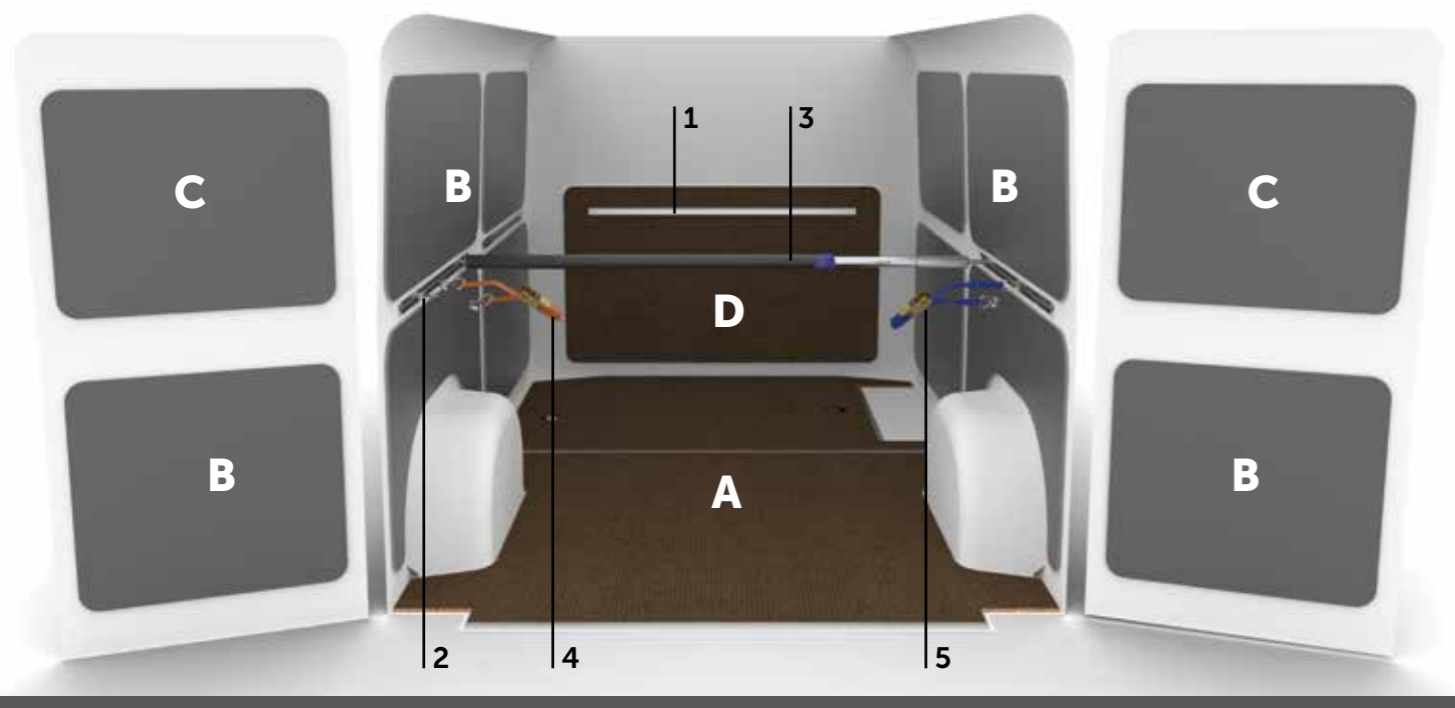


DIMENSIONI - DIMENSIONS	CODICE - CODE
L=1268 H=944 P=360 mm	9KT1268025



DIMENSIONI - DIMENSIONS	CODICE - CODE
L=1268 H=944 P=360 mm	9KT1268026

## VOLKSWAGEN TRANSPORTER T6



VEICOLO VÉHICULE	PIANALE PLANCHER	RIVESTIMENTO INTERNO REVÊTEMENT INTERIEUR	RIVESTIMENTO INTERNO REVÊTEMENT INTERIEUR	PARATIA DIVISORIA PAROI DE SÉPARATION
	A	B	C	D
L1 H1	9PTR300009	9RTR30000P	9RTR30002P	9RTR300016
L2 H1	9PTR340009	9RTR34000P	9RTR30002P	9RTR300016

Preferisci una soluzione su misura per le tue esigenze? **Contattaci per un progetto personalizzato**  
Préférez-vous une solution sur mesure pour vos besoins? **Contactez-nous pour un projet personnalisé**



## PIANALI E RIVESTIMENTI - PLANCHERS ET REVÊTEMENT

### PIANALE PLANCHER

**A**



Pianale in multistrato marino sp. 9mm con rivestimento fenolico e predisposizione per gli ancoraggi originali del veicolo.

Plancher multi couche marin épaisseur 9 mm, avec revêtement phénolique et prédisposition pour les fixations d'origine du véhicule.

### RIVESTIMENTI INTERNI REVÊTEMENT INTERIEUR

**B**



Pannellatura integrale in polipropilene sp. 4mm ad esclusione delle porte posteriori superiori.

Revêtement complet en polypropylène épaisseur 4 mm. sans portes arrière supérieures.

### PARATIA DIVISORIA ARRET DE CHARGE

**D**

Paratia divisoria in multistrato marino con rivestimento fenolico.

Arret de charge en multi couche marin avec revêtement phénolique

### RIVESTIMENTI INTERNI REVÊTEMENT INTERIEUR

**C**


Pannellatura per le porte posteriori superiori in polipropilene.

Revêtement pour les portes arrière supérieures en polypropylène.

## ACCESSORI BLOCCAGGIO MATERIALI - ACCESSOIRES POUR BLOCAGE DE MATÉRIEL

### BARRE FERMACARICHI IN ALLUMINIO RAIL AERO EN ALUMINIUM

**1**



DIMENSIONI - DIMENSIONS	CODICE - CODE
L=3000mm	9ABR000009
L=2000mm	9ABR000010
L=1500mm	9ABR000011
L=1000mm	9ABR000012

### ANELLO DI FISSAGGIO PER BARRA IN ALLUMINIO ANNEAU DE FIXATION POUR RAIL AERO EN ALUMINIUM

**2**



CODICE - CODE
9AGAN00002

### ASTA FERMACARICHI REGOLABILE BARRÉ ARRÊT-CHARGE RÉGLABLE

**3**



DIMENSIONI - DIMENSIONS	CODICE - CODE
L=1250-1750 mm	9AFCKIM006
L=1550-2050 mm	9AFCKIM007
L=2000-2500 mm	9AFCKIM008

### CINGHIA CON UNCINO SANGLE AVEC CROCHET

**4**



DIMENSIONI - DIMENSIONS	CODICE - CODE
L=3000mm	9ACI000005

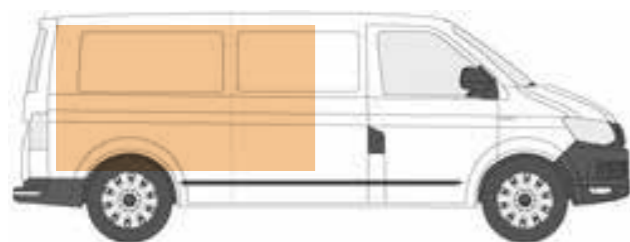
### CINGHIA CON ANELLI DI FISSAGGIO SANGLE AVEC ANNEAUX AERO DE FIXATION

**5**



DIMENSIONI - DIMENSIONS	CODICE - CODE
L=3000mm	9ACI000009

## VOLKSWAGEN TRANSPORTER T6 L1

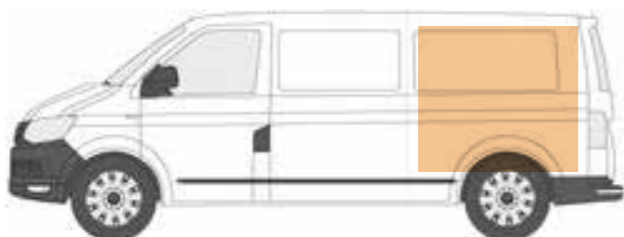


**LATO GUIDA - SINISTRO**

PASSO 3200 mm

**COTÉ CONDUCTEUR - GAUCHE**

EMPATTEMENT 3200 mm



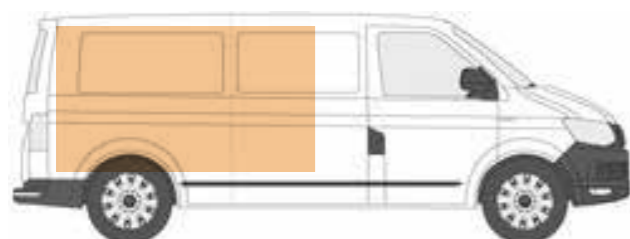
**LATO PASSEGGERO - DESTRO**

PASSO 3200 mm

**COTÉ PASSAGER - DROIT**

EMPATTEMENT 3200 mm

## VOLKSWAGEN TRANSPORTER T6 L2

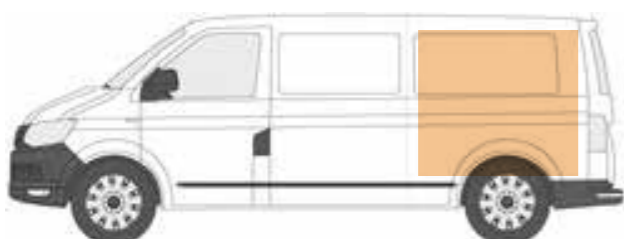


**LATO GUIDA - SINISTRO**

PASSO 3400 mm

**COTÉ CONDUCTEUR - GAUCHE**

EMPATTEMENT 3400 mm



**LATO PASSEGGERO - DESTRO**

PASSO 3400 mm

**COTÉ PASSAGER - DROIT**

EMPATTEMENT 3400 mm



DIMENSIONI - DIMENSIONS	CODICE - CODE
L=2028 H=1186 P=360 mm	9KT2028011



DIMENSIONI - DIMENSIONS	CODICE - CODE
L=2028 H=1076 P=360 mm	9KT2028012




DIMENSIONI - DIMENSIONS	CODICE - CODE
L=2028 H=1307 P=360 mm	9KT2028013



DIMENSIONI - DIMENSIONS	CODICE - CODE
L=1014 H=1186 P=360 mm	9KT1014026



DIMENSIONI - DIMENSIONS	CODICE - CODE
L=1014 H=1186 P=360 mm	9KT1014027



DIMENSIONI - DIMENSIONS	CODICE - CODE
L=1014 H=1227 P=360 mm	9KT1014028



DIMENSIONI - DIMENSIONS	CODICE - CODE
L=2535 H=1186 P=360 mm	9KT2535008



DIMENSIONI - DIMENSIONS	CODICE - CODE
L=2535 H=1186 P=360 mm	9KT2535009



DIMENSIONI - DIMENSIONS	CODICE - CODE
L=2535 H=1227 P=360 mm	9KT2535010



DIMENSIONI - DIMENSIONS	CODICE - CODE
L=1521 H=1186 P=360 mm	9KT1521024

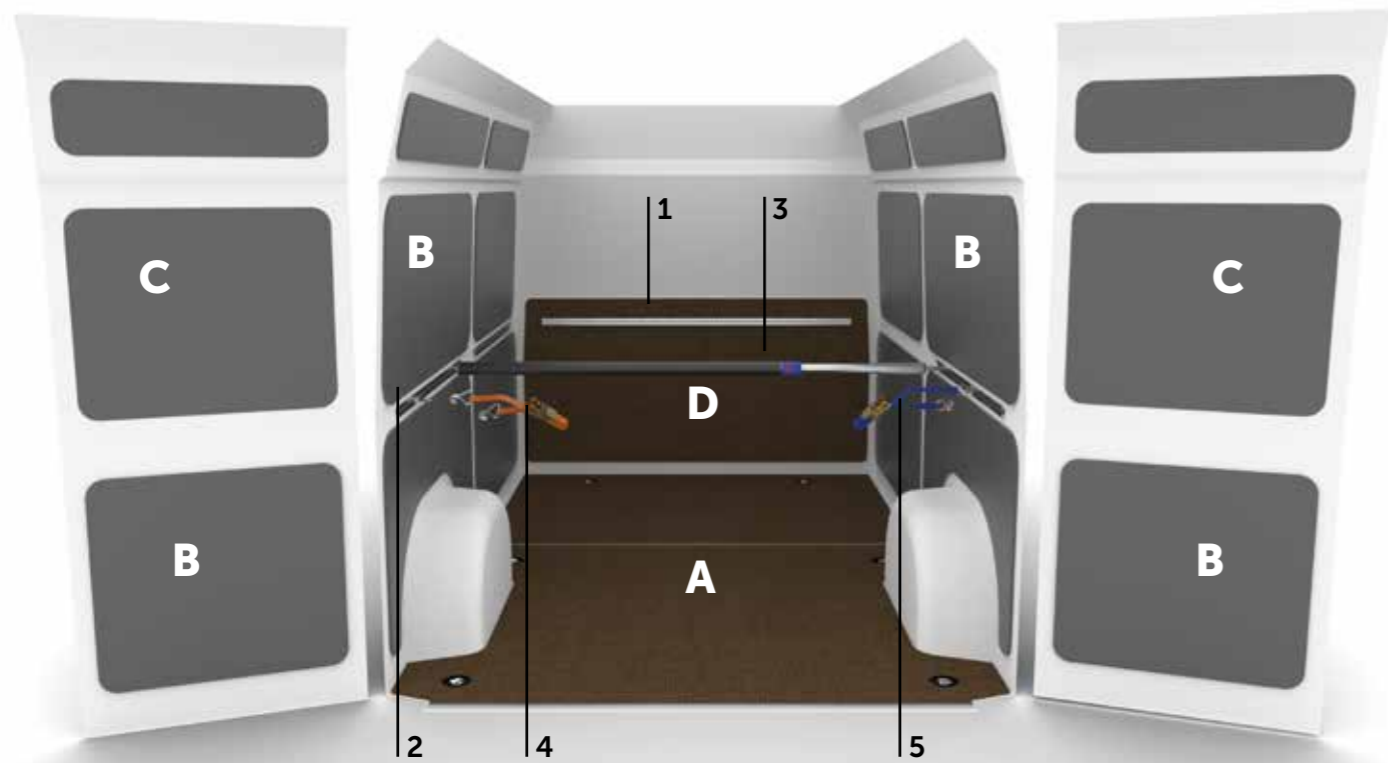


DIMENSIONI - DIMENSIONS	CODICE - CODE
L=1521 H=1186 P=360 mm	9KT1521025



DIMENSIONI - DIMENSIONS	CODICE - CODE
L=1521 H=1227 P=360 mm	9KT1521026

## VOLKSWAGEN CRAFTER



VEICOLO VÉHICULE	PIANALE PLANCHER	RIVESTIMENTO INTERNO REVÊTEMENT INTERIEUR	RIVESTIMENTO INTERNO REVÊTEMENT INTERIEUR	PARATIA DIVISORIA PAROI DE SÉPARATION
	A	B	C	D
L3 H3	9PCR364009	9RCR36402P	9RCR17002P	9RCR364016
L4 H3	9PCR449009	9RCR44901P	9RCR17002P	9RCR364016

Preferisci una soluzione su misura per le tue esigenze? **Contattaci per un progetto personalizzato**  
Préférez-vous une solution sur mesure pour vos besoins? **Contactez-nous pour un projet personnalisé**



## PIANALI E RIVESTIMENTI - PLANCHERS ET REVÊTEMENT

### PIANALE PLANCHER

**A**



Pianale in multistrato marino sp. 9mm con rivestimento fenolico e predisposizione per gli ancoraggi originali del veicolo.

Plancher multi couche marin épaisseur 9 mm, avec revêtement phénolique et prédisposition pour les fixations d'origine du véhicule.

### RIVESTIMENTI INTERNI REVÊTEMENT INTERIEUR

**B**



Pannellatura integrale in polipropilene sp. 4mm ad esclusione delle porte posteriori superiori.

Revêtement complet en polypropylène épaisseur 4 mm. sans portes arrière supérieures.

### PARATIA DIVISORIA ARRÊT DE CHARGE

**D**

Paratia divisoria in multistrato marino con rivestimento fenolico.

Arrêt de charge en multi couche marin avec revêtement phénolique

### RIVESTIMENTI INTERNI REVÊTEMENT INTERIEUR

**C**


Pannellatura per le porte posteriori superiori in polipropilene.

Revêtement pour les portes arrière supérieures en polypropylène.

## ACCESSORI BLOCCAGGIO MATERIALI - ACCESSOIRES POUR BLOCAGE DE MATÉRIEL

### BARRE FERMACARICHI IN ALLUMINIO RAIL AERO EN ALUMINIUM

**1**



DIMENSIONI - DIMENSIONS	CODICE - CODE
L=3000mm	9ABR000009
L=2000mm	9ABR000010
L=1500mm	9ABR000011
L=1000mm	9ABR000012

### ANELLO DI FISSAGGIO PER BARRA IN ALLUMINIO ANNEAU DE FIXATION POUR RAIL AERO EN ALUMINIUM

**2**



CODICE - CODE
9AGAN00002

### ASTA FERMACARICHI REGOLABILE BARRÉ ARRÊT-CHARGE RÉGLABLE

**3**



DIMENSIONI - DIMENSIONS	CODICE - CODE
L=1250-1750 mm	9AFCKIM006
L=1550-2050 mm	9AFCKIM007
L=2000-2500 mm	9AFCKIM008

### CINGHIA CON UNCINO SANGLE AVEC CROCHET

**4**



DIMENSIONI - DIMENSIONS	CODICE - CODE
L=3000mm	9ACI000005

### CINGHIA CON ANELLI DI FISSAGGIO SANGLE AVEC ANNEAUX AERO DE FIXATION

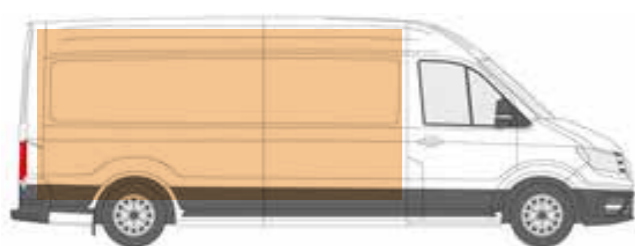
**5**



DIMENSIONI - DIMENSIONS	CODICE - CODE
L=3000mm	9ACI000009



## VOLKSWAGEN CRAFTER L3



**LATO GUIDA - SINISTRO**

PASSO 3640 mm

**COTÉ CONDUCTEUR - GAUCHE**

EMPATTEMENT 3640 mm



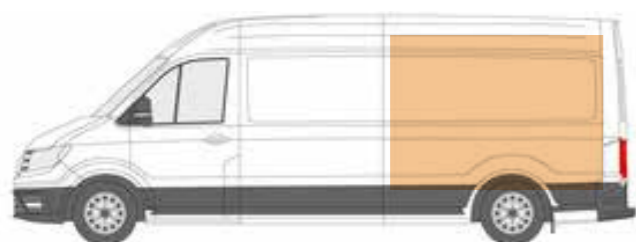
DIMENSIONI - DIMENSIONS	CODICE - CODE
L=2789 H=1589 P=360 mm	9KT2789001



DIMENSIONI - DIMENSIONS	CODICE - CODE
L=2789 H=1679 P=360 mm	9KT2789002



DIMENSIONI - DIMENSIONS	CODICE - CODE
L=2789 H=1549 P=360 mm	9KT2789003



**LATO PASSEGGERO - DESTRO**

PASSO 3640 mm

**COTÉ PASSAGER - DROIT**

EMPATTEMENT 3640 mm



DIMENSIONI - DIMENSIONS	CODICE - CODE
L=1521 H=1670 P=360 mm	9KT1521021

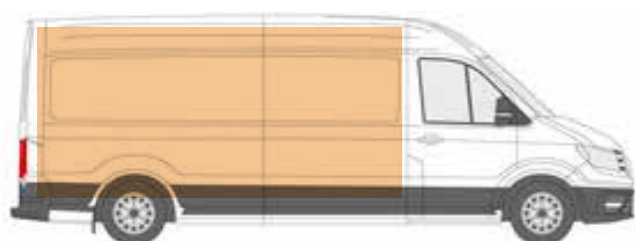


DIMENSIONI - DIMENSIONS	CODICE - CODE
L=1521 H=1670 P=360 mm	9KT1521022



DIMENSIONI - DIMENSIONS	CODICE - CODE
L=1521 H=1670 P=360 mm	9KT1521023

## VOLKSWAGEN CRAFTER L4



**LATO GUIDA - SINISTRO**

PASSO 4490 mm

**COTÉ CONDUCTEUR - GAUCHE**

EMPATTEMENT 4490 mm



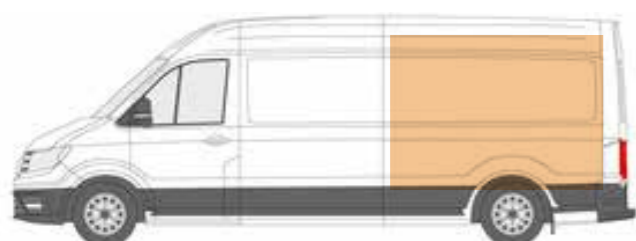
DIMENSIONI - DIMENSIONS	CODICE - CODE
L=3549 H=1790 P=360 mm	9KT3549001



DIMENSIONI - DIMENSIONS	CODICE - CODE
L=3549 H=1790 P=360 mm	9KT3549002



DIMENSIONI - DIMENSIONS	CODICE - CODE
L=3549 H=1710 P=360 mm	9KT3549006



**LATO PASSEGGERO - DESTRO**

PASSO 4490 mm

**COTÉ PASSAGER - DROIT**

EMPATTEMENT 4490 mm



DIMENSIONI - DIMENSIONS	CODICE - CODE
L=2282 H=1790 P=360 mm	9KT2282014



DIMENSIONI - DIMENSIONS	CODICE - CODE
L=2282 H=1790 P=360 mm	9KT2282015



DIMENSIONI - DIMENSIONS	CODICE - CODE
L=2282 H=1790 P=360 mm	9KT2282007



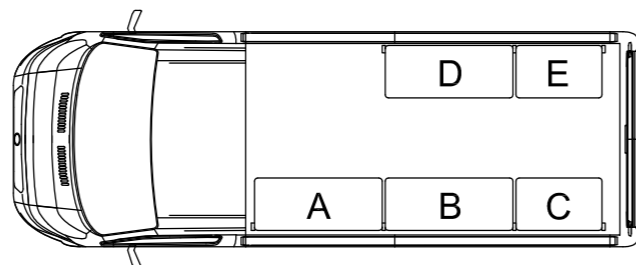
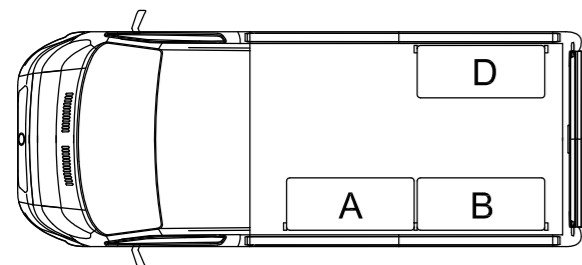
**SCAFFALATURA EXPRESS**

Siamo lieti di presentarvi il nuovo sistema di SCAFFALATURE EXPRESS. Tale sistema è stato progettato per trasportare prodotti di tutte le dimensioni. Con semplici gesti potrete adattare la scaffalatura a qualsiasi tipo di carico. Questa soluzione si adatta in particolar modo come allestimento per servizi pacchi come ad esempio DPD, DHL, UPS, GLS etc., dal momento che ottimizza il vano di carico ed assicura il trasporto di colli grandi e piccoli così come di merce voluminosa. **IMPORTANTE:** Per l'installazione delle scaffalature Express è necessaria la paratia divisoria tra il vano di carico e il vano passeggeri.

**ÉTAGERES EXPRESS**

Le système de rangement ETAGERES EXPRESS ORDER SYSTEM convient parfaitement aux entreprises de transport de colis ou matériel maintenance. Ces étagères ont été conçues pour transporter n'importe quel colis en toute sécurité. En effet, en quelques mouvements, l'étagère s'adapte à vos exigences de transport : En position horizontale, l'étagère devient pratique et sûre pour le transport des paquets petites ou moyennes tailles. Une fois repliée le long de la paroi, l'étagère offre ainsi un espace de chargement pour les colis de grandes tailles et volumineux. Légère, résistante aux chocs et modulable, l'étagère Express est le système d'aménagement le plus sûr et le plus avantageux pour la personne en charge des livraisons. Elle peut ainsi optimiser et utiliser au maximum la zone de chargement, tout en augmentant la sécurité des hommes et du matériel transporté sur la route. **CONSEIL IMPORTANT:** l'installation du système ETAGERES EXPRESS nécessite un cloison de séparation entre le compartiment de chargement et la cabine de conduite.





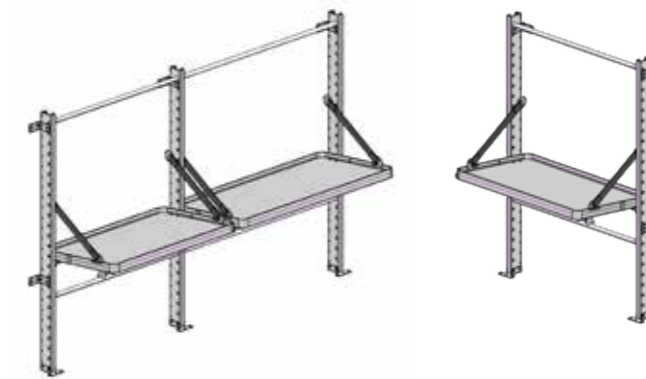
Veicolo Véhicule	Passo Empattement	Tetto Hauteur	H Montanti H Montants	Larghezza Ripiani Largeur Plateau				
				A	B	C	D	E
CRAFTER 2006	L1 3250	H1	1515	1025	1025		1025	
	L2 3665	H2	1725	1225	1625		1525	
	L2 3665	H3	1725	1225	1625		1525	
VOLKSWAGEN T5	L1 3000	H1	1305	1025	825		825	
	L2 3400	H1	1305	1225	1025		1225	

**EXP 001**

LATO SINISTRO L X P X H	PESO KG	LATO DESTRO L X P X H
1978 x 500 x 1305	42,90	904 x 500 x 1305

- 2 ripiani L=825 / 2 étagères L=825
- 1 ripiano L=1025 / 1 étagère L=1025

LATO SINISTRO - COTÉ GAUCHE | LATO DESTRO - COTÉ DROIT

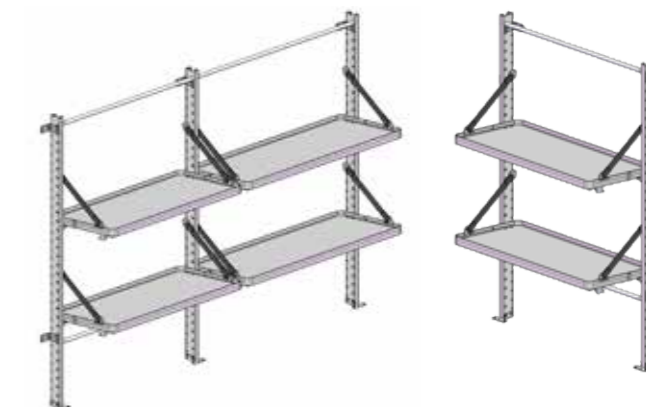


**EXP 002**

LATO SINISTRO L X P X H	PESO KG	LATO DESTRO L X P X H
2372 x 500 x 1725	80,70	1104 x 500 x 1725

- 4 ripiani L=1025 / 4 étagères L=1025
- 2 ripiani L=1225 / 2 étagères L=1225

LATO SINISTRO - COTÉ GAUCHE | LATO DESTRO - COTÉ DROIT

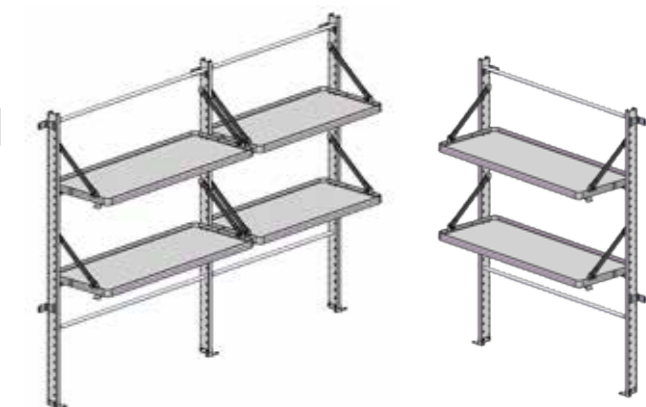


**EXP 003**

LATO SINISTRO L X P X H	PESO KG	LATO DESTRO L X P X H
2372 x 500 x 1830	84,45	1304 x 500 x 1830

- 4 ripiani L=1025 / 4 étagères L=1025
- 2 ripiani L=1225 / 2 étagères L=1225

LATO SINISTRO - COTÉ GAUCHE | LATO DESTRO - COTÉ DROIT



MODELLO	ANNO	EXP001	EXP002	EXP003
VOLKSWAGEN				
TRANSP. T5 L1 H1	2003	•		
CRAFTER L2 H2	2006		•	

MODELLO - MODÈLE | ANNO - ANNÉE



**SELLA PORTACAVI  
SUPPORT DE CABLES**

DIMENSIONI - DIMENSIONS	CODICE - CODE
190x130x70mm	9SP0000022
260x200x110mm	9SP0000026
340x240x240mm	9SP0000032

Struttura in alluminio che permette di sorreggere cavi e può essere fissata sia nei moduli Order sia sul furgone.  
Structure en aluminium peint qui permet de supporter des câbles. Il peut être fixé aux modules ORDER ou directement sur le véhicule.



**PORTAROTOLO  
DÉROULEUR DE PAPIER**

DIMENSIONI - DIMENSIONS	DIMENSIONI CARTA - TAILLE DE PAPIER	CODICE - CODE
250x130x170mm	Ø 150 mm	9APC000002
270x170x260mm	Ø 200 mm	9APC000001

Struttura in alluminio verniciato a polveri, dotato di sistema che impedisce lo srotolamento della carta.  
Structure en aluminium peint doté d'un système empêchant le papier de se dérouler.



**DOSATORE LAVAMANI 1000 ML  
DOSEUR POUR SAVON 1000 ML**

DIMENSIONI - DIMENSIONS	CODICE - CODE
108X275X104mm	9ADS000001



**TASCHE IN ALLUMINIO  
PORTE-DOCUMENTS EN ALUMINIUM**

DIMENSIONI - DIMENSIONS	CODICE - CODE
220X240X40mm	9ATA400000



**PLAFONIERA AL LED 240 LUMEN 12V  
PLAFONNIER À LED 240 LUMENS 12V**

DIMENSIONI - DIMENSIONS	CODICE - CODE
360X9X25mm	9APLED0063
590X9X25mm	9APLED0064



**PORTA TANICA CON TANICA IN PLASTICA 10L  
PORTE-JERRYCAN ET JERRYCAN PLASTIQUE 10L**

DIMENSIONI - DIMENSIONS	CODICE - CODE
318X340X158mm	9APTNO0002

Portatanica con tanica in plastica con pratico rubinetto che permette di regolare il flusso dell'acqua.  
Porte-jerrycan et jerrycan plastique avec robinet permettant de réguler le débit de l'eau.



**PORTA TANICA CON TANICA IN FERRO 20L  
PORTE-JERRYCAN AVEC JERRYCAN EN FER 20L**

DIMENSIONI - DIMENSIONS	CODICE - CODE
351X472X175mm	9APTNO0002


Portatanica in alluminio compreso di tanica in ferro da 20L adatta per il trasporto di oli o carburanti.  
Porte-jerrycan en aluminium et jerrycan en fer (20L) pour transport d'huile ou de carburant.



**PORTATANICA +TANICA CARBURANTI IN PLASTICA LT.10  
PORTE-JERRYCAN AVEC JERRYCAN EN PLASTIQUE 10L POUR CARBURANT**

DIMENSION - ABMESSUNGEN	CODE - CODE
315X312X191mm	9APTNO0003

Portatanica in alluminio con tanica in plastica da 10L adatta per il trasporto di oli o carburanti.  
Porte-jerrycan en aluminium et jerrycan en fer (20L) pour transport d'huile ou de carburant.



**PANNELLO FORATO PORTAUTENSILI CON KIT DI 10 GANCI  
PANNEAU PERCÉ PORTE-OUTILLAGE AVEC KIT DE 10 CROCHETS**

DIMENSIONI - DIMENSIONS	CODICE - CODE
360X483X10mm	9APFFG4836



**CASSETTA PRIMO SOCCORSO**  
**MALLETE DE PREMIERS SECOURS**

DIMENSIONI - DIMENSIONS	CODICE - CODE
340x240x240mm	9ACP000001



**BARRA FERMACARICO IN ACCIAIO CON CINGHIA**  
**RAIL UNIVERSEL EN ALUMINIUM AVEC SANGLE**

DIMENSIONI - DIMENSIONS	CODICE - CODE
L 360 + L 600 mm	9ABF000001



**MENSOLA PORTA SILICONI**  
**ÉTAGÈRE PORTE BOMBES SILICONES**

DIMENSIONI - DIMENSIONS	CODICE - CODE
Ø 50 mm	9APSIL0360



**MENSOLA PORTA BOMBOLETTE Ø70 mm PER PANNELLO FORATO**  
**TABLETTE PORTE-BOMBE DE SPRAY Ø70 mm POUR PANNEAU PERCÉ**

DIMENSIONI - DIMENSIONS	CODICE - CODE
283x74x87 mm	9AGPF23176

**CENTRI SPECIALIZZATI IN TUTTA EUROPA**

Installazione ed assistenza

**CENTRES SPECIALISÉS DANS TOUTE EUROPE**


Installation et assistance

**CONTATTA IL PUNTO DI ALLESTIMENTO PIU' VICINO:**

**VEUILLEZ CONTACTER LE CENTRE DE POSE LE PLUS PROCHE DE CHEZ VOUS :**

[www.ordersystem.it](http://www.ordersystem.it)





**TECNO A srl.**

Via del Lavoro, 4  
Loc. Canavaccio 61029 Urbino PU ITALY

**T. +39 0722 354048 F. +39 0722 354049**

**info@ordersystem.it**

TIMBRO DEL RIVENDITORE - CACHET DU DISTRIBUTEUR: